

pickering CX260



Manuel d'utilisation

FR-EN-NL-ES

Importé par :

SAS Churchill - 20 rue St Gilles - 75003 Paris - France





Lisez attentivement ce manuel qui contient des informations importantes sur l'installation et l'utilisation de l'appareil.

- Conservez le manuel pour référence ultérieure. Si l'appareil change un jour de propriétaire, assurez-vous que le nouvel utilisateur est en possession du manuel.
- Assurez-vous que la tension secteur convient à cet appareil et qu'elle ne dépasse pas la tension d'alimentation indiquée sur la plaque signalétique de l'appareil.
- Afin d'éviter tout risque d'incendie ou de choc électrique, ne pas exposer cet appareil à la pluie ou à l'humidité. Assurez-vous qu'aucun objet inflammable ne se trouve à proximité de l'appareil pendant son fonctionnement.
- L'appareil ne doit pas être exposé à des égouttements d'eau ou des éclaboussures. Aucun objet rempli de liquide tels que des vases ne doit être placé sur l'appareil.
- Ne pas placer sur l'appareil des sources de flammes nues, telles que des bougies allumées.
- Afin d'assurer une aération suffisante, installez l'appareil à un endroit bien ventilé à une distance minimale autour de l'appareil de 50 cm. L'aération ne doit pas être gênée par l'obstruction des ouvertures d'aération avec des objets tels que journaux, nappes, rideaux, etc...

- Débranchez l'appareil du secteur avant toute manipulation ou entretien. Lorsque vous remplacez le fusible, utilisez uniquement un fusible qui présente exactement les mêmes caractéristiques que l'ancien.
- L'appareil est destiné à être utilisé sous un climat tempéré. La température ambiante ne doit pas dépasser 40°C. Ne pas faire fonctionner l'appareil à des températures supérieures.

- En cas de dysfonctionnement, arrêtez immédiatement l'appareil. N'essayez jamais de réparer l'appareil par vous-même. Une réparation mal faite peut entraîner des dommages et des dysfonctionnements. Contactez un service technique agréé. Utilisez uniquement des pièces détachées identiques aux pièces d'origine.
- Ne pas brancher l'appareil sur un variateur.
- Assurez-vous que le cordon d'alimentation n'est jamais écrasé ni endommagé.
- Ne jamais débrancher l'appareil en tirant sur le cordon.
- La fiche de prise de courant doit demeurer aisément accessible.
- Ne pas exposer trop longuement vos yeux en direction de la source lumineuse.

- Différents types de piles ou des piles neuves et usagées ne doivent pas être mélangés.
- Les piles/batteries doivent être mises en place en respectant la polarité.
- Les piles/batteries usées doivent être enlevées du produit.
- Les piles/batteries doivent être mises au rebut de façon sûre. Les déposer dans des bacs de collecte prévus (renseignez-vous auprès de votre revendeur) afin de protéger l'environnement.

• ATTENTION :

Danger d'explosion si la pile n'est pas remplacée correctement. Ne remplacer que par le même type ou un type équivalent.

• AVERTISSEMENT :

Les batteries ne doivent pas être exposées à une chaleur excessive telle que celle du soleil, d'un feu ou d'origine similaire.

• AVERTISSEMENT :

Ne pas ingérer la pile, Danger de brûlure chimique

La télécommande fournie avec ce produit contient une pile bouton. Si la pile bouton est avalée, elle peut provoquer de graves brûlures internes en 2 heures seulement et peut entraîner la mort.

Conserver les piles neuves et usées hors de portée des enfants.

Si le compartiment pile ne se ferme pas correctement, cesser d'utiliser le produit et tenir hors de portée des enfants.

En cas de doute concernant le fait que les piles pourraient avoir été avalées ou introduites dans une partie quelconque du corps, consulter immédiatement un médecin.



Équipement de classe III :

Alimentation en très basse tension de sécurité (TBTS) ou de protection . Masses non reliées à la terre. Alimentation sécurisée (transformateur de sécurité).

Danger d'électrocution ! Ne tentez jamais de réparer cet appareil vous-même. En cas de dysfonctionnement, les réparations doivent être effectuées uniquement par du personnel qualifié.

NOTE IMPORTANTE : Les produits électriques ne doivent pas être mis au rebut avec les ordures ménagères. Veuillez les faire recycler là où il existe des centres pour cela. Consultez les autorités locales ou votre revendeur sur la façon de les recycler.

MISE AU REBUT :



Ne jetez pas les appareils portant ce symbole avec les ordures ménagères.
Contribuez à la protection de l'environnement et à votre sécurité, recyclez vos produits électriques et électroniques.
L'appareil et son emballage doivent être déposés à votre point de collecte local pour recyclage. Contactez les autorités locales pour vous informer sur la mise au rebut et le recyclage. Certains centres de collecte acceptent des produits gratuitement.



Recyclage : Nos emballages peuvent faire l'objet d'une consigne de tri.
Pour en savoir plus renseignez vous : www.consignetri.fr
PROTECTION DE L'ENVIRONNEMENT – DIRECTIVE 2012/19/UE

Ces symboles ne sont valides qu'au sein de l'Union Européenne.

Spécification du transmetteur sans fil :

Gamme de fréquence	Puissance max de sortie
2400 - 2483,5 MHz (CH1 - CH13)	< 100 mW

Restrictions pays :

Cet appareil est destiné à un usage domestique (à l'intérieur) et de bureau dans tous les pays de l'UE (ainsi que d'autres pays qui appliquent les directives européennes en la matière) sans restriction, sauf pour les pays ci-dessous mentionnés.

France - Usage interne uniquement pour les bandes de 2454 à 2483,5 MHz

Italie - Une autorisation générale est requise en cas d'utilisation à l'extérieure de ses propres installations

Version Bluetooth (Audio sans fil BT)
5.0

RECHARGER l'APPAREIL (via l'entrée mini USB/prise secteur)

1. Avant la première mise en service de l'appareil, veuillez le charger pendant 24 heures à l'aide du câble inclus.

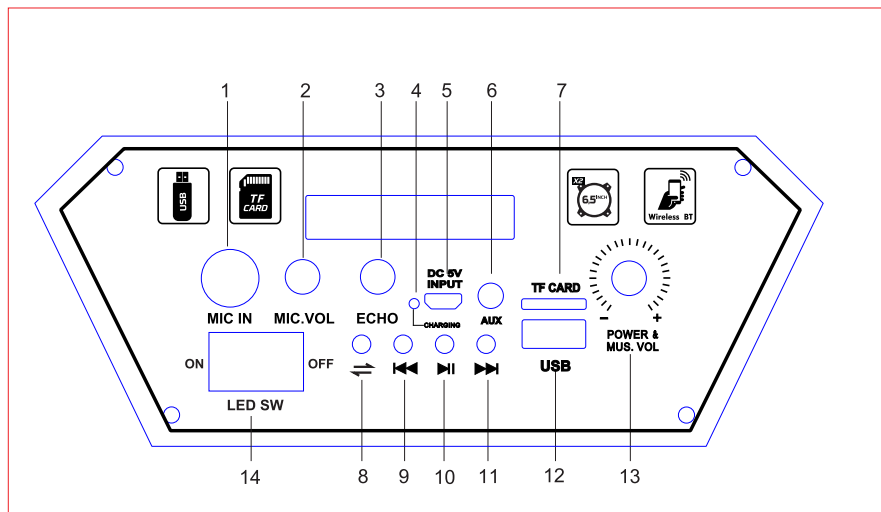
NOTE : SEUL le câble USB est inclus



CONTENU DE L'EMBALLAGE :

- 1 x Enceinte
- 1 x Télécommande
- 1 x Micro filaire
- 1 x Câble USB
- 1 x Manuel d'utilisation

FONCTIONS DU PANNEAU DE CONTRÔLE :



1. Entrée microphone
2. Volume microphone
3. Contrôle de l'écho
4. Indicateur de chargement
5. Entrée DC 5V / 1A
6. Entrée AUX 3.5 mm (Smartphone / Tablette)
7. Emplacement cartes mémoires (TF / micro SD)
8. Mode (Audio sans fil BT, LINE, USB, SD)
9. Titre précédent (uniquement sur les sources USB / BT / TF)
(Maintenez appuyé le bouton pour un retour rapide)
10. Lecture / Pause
11. Titre suivant (uniquement sur les sources USB / BT / TF)
(Maintenez appuyé le bouton pour une avance rapide)
12. Entrée USB
13. Alimentation générale (POWER) / Réglage du volume général
14. Marche / arrêt LED

LECTURE D'UN FICHER DE MUSIQUE MP3 A PARTIR D'UN SUPPORT USB :

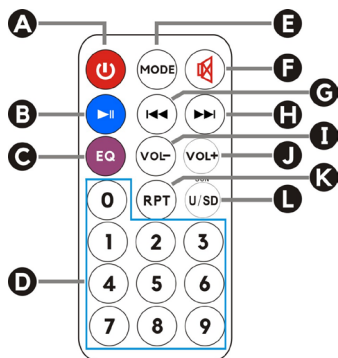
1. Mettez le système sous tension.
2. Branchez le support USB (dès lors que vous insérez une clé USB, le système la lance automatiquement).
3. Sélectionnez un titre et appuyez sur lecture.

UTILISATION DE L'ENTREE LIGNE :

1. Branchez une fiche Jack stéréo 3.35 mm sur l'entrée AUX (6) «AUX».
 2. Sélectionnez la source d'entrée «AUX» en appuyant sur le bouton(8) «MODE».
- Il vous suffit d'appuyer sur le bouton pour être positionné sur la fonction AUX.

FONCTION AUDIO SANS FIL :

1. Activez la fonction audio sans fil au moyen du bouton (8) «MODE».
- Il vous suffit d'appuyer sur le bouton pour être positionné sur la fonction BT.
2. Activez la fonction audio sans fil sur votre appareil (smartphone, tablette, etc).
 3. Sélectionnez «CX260» dans la liste des appareils trouvés.
 4. Vous êtes prêt à écouter votre musique.



Fonctions de la télécommande :

- A. Marche / arrêt
- B. Lecture/Pause
- C. Egaliser (Pop, Rock, Jazz, Classical, Flat)
- D. Sélection chanson (USB/TF)
- E. Sélection du Mode (USB/TF/BT, AUX)
- F. Mode silence
- G. Titre/Piste précédent
- H. Titre/Piste suivante
- I. Volume -
- J. Volume +
- K. Fonction Répéter
- L. Fonction USB / Carte TF

ASSISTANCE :

Si vous avez besoin d'assistance pour ce produit, vous pouvez joindre le service technique par email à cette adresse : assistancepickering@churchill.world

SAFETY INSTRUCTIONS :



Read this manual carefully as it contains important information on the installation and use of the product.

- Keep the manual for future reference. If the product changes ownership on a day, make sure that the new user is in possession of the manual.
- Make sure that the mains voltage is suitable for this unit and does not exceed the supply voltage indicated on the unit's nameplate.
- To prevent fire or electric shock, do not expose this unit to rain or moisture.
- Make sure that no flammable objects are in the vicinity of the unit during operation.
- Do not expose the unit to dripping or splashing water. No objects filled with liquids, such as vases, should be placed on the apparatus.
- Do not place naked flame sources, such as lighted candles, on the apparatus.
- To ensure adequate ventilation, install the apparatus in a well-ventilated location with a minimum distance around the apparatus of 50 cm. Ventilation should not be hindered by obstruction of the ventilation openings by objects such as newspapers, tablecloths, curtains, etc...

- Unplug the unit from the wall outlet before performing any maintenance or servicing. When replacing the fuse, use only a fuse with exactly the same characteristics as the old one.
- The unit is intended for use in a temperate climate. The ambient temperature should not exceed 40°C. Do not operate the unit at higher temperatures.

- In the event of a malfunction, turn off the unit immediately. Never attempt to repair the camera yourself. Improper repair may result in damage and malfunction. Contact an authorized service center. Only use spare parts that are identical to the original parts.
- Do not connect the unit to an inverter.
- Make sure that the power cord is never crushed or damaged.
- Never unplug the unit by pulling on the cord.
- The power plug must remain easily accessible.
- Do not expose your eyes too long in the direction of the light source.

- Different types of batteries or new and used batteries must not be mixed.
- Batteries/batteries must be inserted with correct polarity.
- Used batteries must be removed from the product.
- Batteries must be disposed of safely. To protect the environment, dispose of them in the collection bins provided (ask your dealer for details).

• WARNING :

Danger of explosion if battery is not replaced properly. Replace only with the same or equivalent type.

• WARNING :

the batteries must not be exposed to excessive heat such as sunshine, fire or the like.

• WARNING :

Do not ingest the battery, Danger of chemical burn.

The remote control supplied with this product contains a button cell battery. If the button cell is swallowed, it can cause severe internal burns

in as little as 2 hours and may result in death.

Keep new and used batteries out of the reach of children.

If the battery compartment does not close properly, stop using the product and keep out of reach of children.

If there is any doubt that the batteries may have been swallowed or inserted into any part of the body, consult a physician immediately.



Class III equipment :

Safety extra-low voltage (SELV) or protective extra-low voltage (SELV) power supply. Ungrounded grounds. Safe power supply (security transformer).

Danger of electrocution! Never attempt to repair this unit yourself. In the event of a malfunction, repairs may only be carried out by qualified personnel.

IMPORTANT NOTE : Electrical products should not be disposed of with household garbage.

Please recycle them where centres exist for this purpose. Consult local authorities or your dealer on how to recycle them.

DISPOSAL :



Do not dispose of appliances marked with this symbol in the household waste.

Help protect the environment and your safety, recycle your electrical and electronic products.

The instrument and its packaging must be returned to your local collection point for recycling. Contact your local authorities to inform you about disposal and recycling. Some collection centres accept products free of charge.



Recycling : Our packaging may be subject to a sorting deposit.

To find out more, please contact: www.consigneetri.fr

PROTECTION OF THE ENVIRONMENT – DIRECTIVE 2012/19/EU

These symbols are only valid within the European Union.

Wireless Transmitter Specification :

Frequency range	Power max output
2400 - 2483,5 MHz (CH1 - CH13)	< 100 mW

Country restrictions :

This device is intended for domestic (indoor) and office use in all EU countries (as well as other countries that apply the EU directives in this area).

The use of the material without restriction, except for the countries listed below.

France - Internal use only for the bands 2454 to 2483,5 MHz

Italie - General authorisation required for use outside its own facilities

Bluetooth version (wireless audio BT)
5.0

RECHARGING THE DEVICE (via mini USB input / USB outlet)

1. Before using the device for the first time, please charge it for 24 hours using the included cable.

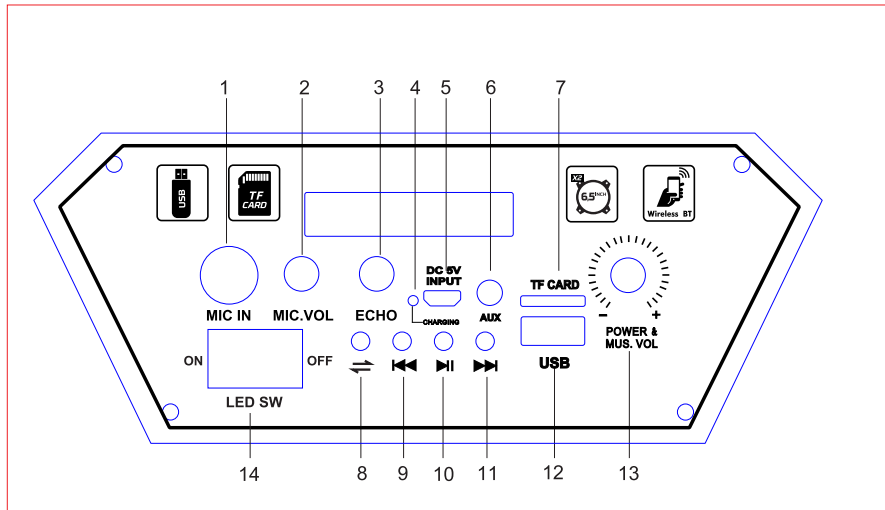
NOTE: Only the USB cable is included.



PACKAGE CONTENTS :

- 1 x Speaker
- 1 x Remote control
- 1 x Wired microphone
- 1 x USB cable
- 1 x User manual

PANEL CONTROL FUNCTIONS :



1. Microphone input
2. Microphone volume control
3. Echo control
4. Charging indicator
5. DC 5V / 1A input
6. AUX 3.5 mm input (Smartphone / Tablet)
7. Slot memory cards (TF / micro SD)
8. Mode (Wireless BT, LINE, USB, SD)
9. Previous track (only on the sources USB / BT / TF) (Long press to get fast backward)
10. Play / Pause
11. Next track (only on the sources USB / BT / TF) (Long press to get fast forward)
12. USB input
13. Power ON / OFF / Volume adjust
14. ON / OFF led light

PLAYING AN MP3 MUSIC FILE FROM USB MEDIA :

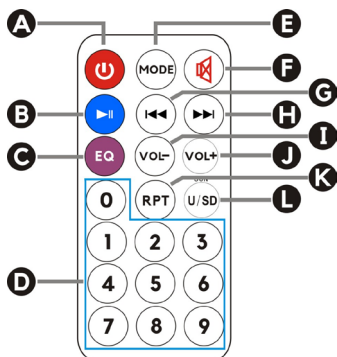
1. Turn on the system.
2. Plug the USB device (when you insert a USB key, the system automatically launches it).
3. Select a title and press play.

USE OF THE LINE INPUT :

1. Plug the jack stéréo 3.35mm connector on the AUX input (AUX).

WIRELESS AUDIO FUNCTION :

1. Activate the wireless audio function with the **(8 / MODE)** button. Simply press the button on the different modes to be set to the desired position on the BT function.
2. Activate the wireless audio function on your device (smartphone, tablet, etc.).
3. Select «CX260» from the list of devices found.
4. You are ready to listen to your music



Remote control functions:

- A. ON / OFF
- B. Play / Pause
- C. Equalizer (Pop, Rock, Jazz, Classical, Flat)
- D. Track select (USB/TF)
- E. Mode select (USB/TF/BT, AUX)
- F. Mute
- G. Title / Previous track
- H. Title / Next track
- I. Volume -
- J. Volume +
- K. Repeat function
- L. USB / TF card function

ASSISTANCE :

If you need support for this product, you can contact the technical service by email at this address:
assistancepickering@churchill.world



Lees deze handleiding zorgvuldig door, die informatie bevat over de installatie en het gebruik van het apparaat.

- Bewaar de handleiding voor toekomstig gebruik. Als het apparaat verandert op de dag van een eigenaar, zorg dan dat de nieuwe gebruiker is aangemeld bezit van de handleiding.
 - Controleer of de netspanning geschikt is voor dit apparaat en of deze de voedingsspanning overschrijdt die wordt aangegeven op het typeplaatje van het apparaat.
 - Stel dit apparaat niet bloot aan regen of vocht om brand of elektrische schokken te voorkomen.
- Zorg ervoor dat er zich tijdens het gebruik geen brandbare voorwerpen in de buurt van het apparaat bevinden.
- Het apparaat mag niet worden blootgesteld aan druipend water of opspattend water. Plaats geen voorwerpen gevuld met vloeistoffen zoals vazen op het apparaat.
 - Plaats geen open vuur op het apparaat, zoals brandende kaarsen.
 - Installeer voor een goede ventilatie de unit in een goed geventileerde ruimte op een minimale afstand rond de unit van 50 cm. Ventilatie mag niet worden belemmerd door obstructie van ventilatieopeningen door voorwerpen zoals kranten, tafelkleden, gordijnen, enz.
- Haal de stekker van het apparaat uit het stopcontact voordat u het gebruikt of onderhoudt. Gebruik bij het vervangen van de zekering alleen een zekering die exact dezelfde kenmerken heeft als de oude.
 - Het apparaat is bedoeld voor gebruik in een gematigd klimaat. De omgevingstemperatuur mag niet hoger zijn dan 40 ° C. Gebruik het apparaat niet bij hogere temperaturen.
- Stop het apparaat in geval van storing onmiddellijk. Probeer het apparaat nooit zelf te repareren. Onjuiste reparatie kan leiden tot schade en storingen. Neem contact op met een geautoriseerde technische dienst. Gebruik alleen onderdelen die identiek zijn aan de originele onderdelen.
 - Sluit het apparaat niet aan op een station.
 - Zorg ervoor dat het netsnoer nooit wordt verpletterd of beschadigd.
 - Trek nooit de stekker uit het stopcontact door aan het snoer te trekken.
 - De stekker moet gemakkelijk toegankelijk zijn.
 - Stel uw ogen niet te lang bloot aan de lichtbron.
- Verschillende soorten batterijen of nieuwe en gebruikte batterijen mogen niet worden gemengd.
 - De batterijen moeten in de juiste polariteit worden geplaatst.
 - Gebruikte batterijen moeten uit het product worden verwijderd.
 - De batterijen moeten op veilige wijze worden verwijderd. Stort ze in de meegeleverde opvangbakken (vraag uw dealer) om het milieu te beschermen.

• LET OP :

Er bestaat explosiegevaar als de batterij verkeerd wordt geplaatst. Alleen vervangen door hetzelfde type of een vergelijkbaar type.

• WAARSCHUWING :

batterijen mogen niet worden blootgesteld aan extreme hitte, zoals die van de zon, vuur en dergelijke.

• WAARSCHUWING :

Neem de batterij niet in, gevaar voor chemische verbranding

De afstandsbediening die bij dit product wordt geleverd, bevat een knoopcel. Als de knoopcel wordt ingeslikt, kan deze binnen 2 uur ernstige interne brandwonden veroorzaken en tot de dood leiden.

Houd nieuwe en gebruikte batterijen buiten het bereik van kinderen.

Als het batterijcompartiment niet goed sluit, stop dan met het gebruik van het product en houd het buiten het bereik van kinderen.

Als u niet zeker weet of de batterijen zijn ingeslikt of in een deel van het lichaam zijn terechtgekomen, dient u onmiddellijk een arts te raadplegen.



Klasse apparatuur III:

Zeer laag voltage veiligheidsvoorziening (SELV) of bescherming. Missen niet verbonden met de aarde.

Beveiligde voeding (veiligheidstransformator)

Gevaar voor elektrische schokken! Probeer dit apparaat nooit zelf te repareren. In het geval van een storing mogen reparaties alleen door gekwalificeerd personeel worden uitgevoerd.

BELANGRIJKE OPMERKING : Elektrische producten mogen niet worden verwijderd met huisvuil.

Recycle ze waar hiervoor centra bestaan. Raadpleeg de lokale autoriteiten of uw dealer over hoe u ze recyclet.

AFVOEREN :



Werp geen apparaten gemarkeerd met de vuilnis.

Help het milieu en uw veiligheid te beschermen, recycle uw elektrische en elektronische producten.

Het apparaat en de verpakking moeten bij uw plaatselijke inzamelingspunt worden ingeleverd voor recycling. Neem contact op met de lokale autoriteiten om u te informeren over sloop en recycling. Sommige verzamelcentra accepteren producten gratis.



Recycling: onze verpakkingen kunnen worden onderworpen aan een sorteervolgorde.

Neem voor meer informatie contact op met uw plaatselijke gemeente.

Deze symbolen zijn alleen geldig binnen de Europese Unie.

Draadloze zenderspecificatie :

Frequentiebereik	Max uitgangsvermogen
2400 - 2483,5 MHz (CH1 - CH13)	< 100 mW

Landbeperkingen :

Dit apparaat is bedoeld voor huishoudelijk (binnen) en kantoorgebruik in alle EU-landen (evenals andere landen die Europese richtlijnen toepassen in de EU).

onderwerp) zonder beperking, behalve voor de hieronder genoemde landen.

Versie Bluetooth (Audi draadloze BT)
5.0

LAAD HET APPARAAT OP (via mini USB-ingang / USB-adapter)

1. Vóór het eerste gebruik van het apparaat, laad het 24 uur op met behulp van de meegeleverde kabel.

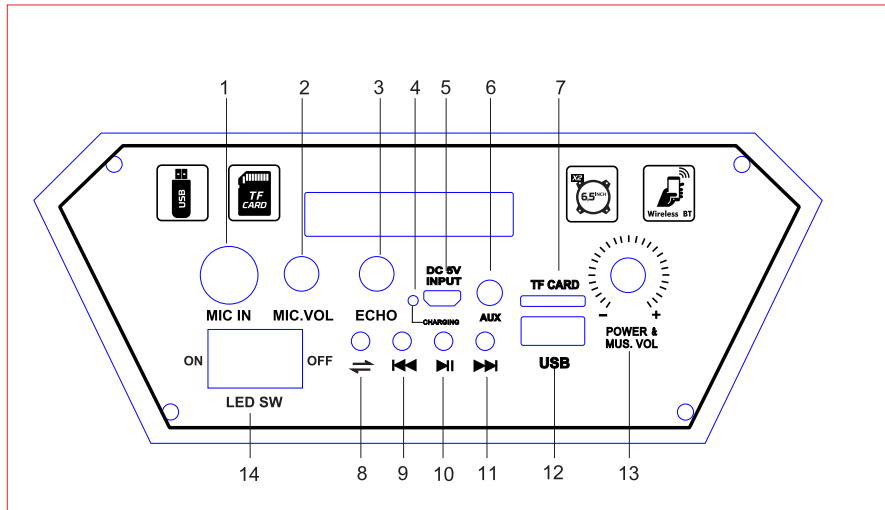
OPMERKING: ALLEEN de USB-kabel is inbegrepen



INHOUD VAN DE VERPAKKING :

- 1 x Luidspreker
- 1 x Afstandsbediening
- 1 x Bekabelde microfoon
- 1 x USB-kabel
- 1 x Gebruikershandleiding

PANEELBESTURINGSFUNCTIES :



1. Microfooningang
2. Microfoonvolume
3. Echobesturingselement
4. Laadindicator
5. DC 5V / 1A vermelding
6. Ingang AUX 3,5 mm (smartphone / tablet)
7. Geheugenkaartslot (TF / micro SD)
8. Modus (BT Wireless Audio, LINE, USB, SD)
9. Vorige titel (alleen op USB/BT/TF-bronnen) (Houd de knop ingedrukt voor een snelle terugkeer)
10. Lezen / Pauzeren
11. Volgende titel (alleen op USB/BT/TF-bronnen) (Houd de knop ingedrukt om snel vooruit te spoelen)
12. USB-ingang
13. Aan/uit / Algemene volumeaanpassing
14. AAN / UIT led-licht

HET AFSPLEN VAN EEN MP3 MUZIEKBESTAND VAN USB-MEDIA :

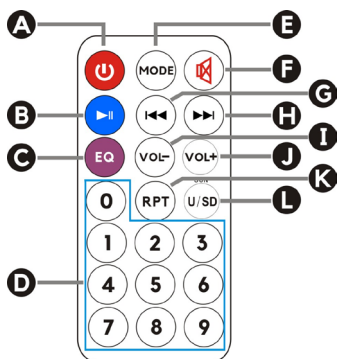
1. Schakel het systeem in
2. Sluit de USB-ondersteuning aan (zodra u een USB-sleutel plaatst, wordt het automatisch gestart)
3. Selecteer een titel en druk op PLAY

GEbruik VAN INPUT LINE :

1. Sluit een 3.5mm Stereo Jack stekker aan op AUX (AUX).

DRAADLOZE AUDIOFUNCTIE :

1. Activeer de draadloze audiofunctie met de knop **(8 / MODE)**.
Druk gewoon op de knop op de verschillende modi om te worden gepositioneerd op de BT-functie.
2. Schakel de Wireless Audio-functie op uw apparaat in (smartphone, tablet, enz.)
3. Selecteer «CX260» in de lijst met gevonden apparaten
4. U bent klaar om naar uw muziek te luisteren



Afstandsbedieningsfuncties:

- A. Lopen/stoppen
- B. Lezen/pauzeren
- C. Egaliser (Pop, Rock, Jazz, Classical, Flat)
- D. Songselectie (USB/TF)
- E. Modusselectie (USB/TF/BT, AUX,FM)
- F. Stilte
- G. Titel/Track vooraf
- H. Titel/Volgende track
- I. Volume -
- J. Volume +
- K. Herhaling, functie
- L. USB-functie / TF-kaart

ASSISTANTIE :

Als u ondersteuning nodig heeft voor dit product, kunt u per e-mail contact opnemen met de technische dienst op dit adres : assistancepickering@churchill.world



Lea atentamente este manual, que contiene información. En la instalación y uso del dispositivo.

- Guarde el manual para futuras referencias. Si el dispositivo cambia en el día del propietario, asegúrese de que el nuevo usuario esté en Posesión del manual.
 - Asegúrese de que la tensión de red sea adecuada para esta unidad y que no exceda la tensión de alimentación indicada en la placa de características de la unidad.
 - ¡Solo para uso en interiores!
 - Para evitar incendios o descargas eléctricas, no exponga este aparato a la lluvia ni a la humedad.
- Asegúrese de que no haya objetos inflamables cerca de la unidad durante la operación.
- El aparato no debe exponerse a goteos o salpicaduras de agua. No se deben colocar objetos llenos de líquidos, como jarrones, sobre el aparato.
 - No coloque en el dispositivo fuentes de llamas, como velas encendidas.
 - Para garantizar una ventilación adecuada, instale la unidad en un área bien ventilada a una distancia mínima alrededor de la unidad de 50 cm.
- La ventilación no debe ser obstruida por la obstrucción de las aberturas de ventilación por objetos tales como periódicos, manteles, cortinas, etc.

- Desconecte el aparato de la red eléctrica antes de su manipulación o mantenimiento. Cuando reemplace el fusible, use solo un fusible que tenga exactamente las mismas características que el anterior.
- El dispositivo está diseñado para su uso en un clima templado. La temperatura ambiente no debe superar los 40 ° C. No opere la unidad a temperaturas más altas.

- En caso de mal funcionamiento, detenga el dispositivo inmediatamente. Nunca intente reparar la unidad usted mismo. La reparación inadecuada puede provocar daños y mal funcionamiento. Póngase en contacto con un servicio técnico autorizado. Utilice únicamente piezas que sean idénticas a las originales.
- No conecte el dispositivo a una unidad.
- Asegúrese de que el cable de alimentación nunca esté aplastado o dañado.
- Nunca desenchufe el aparato tirando del cable.
- El enchufe debe ser fácilmente accesible.
- No exponga sus ojos demasiado tiempo a la fuente de luz.

- No se deben mezclar diferentes tipos de baterías o baterías nuevas y usadas.
- Las pilas deben insertarse en la polaridad correcta.
- Las baterías usadas deben retirarse del producto.
- Las pilas deben desecharse de forma segura. Deposítelos en los contenedores de recolección provistos (pregunte a su distribuidor) para proteger el medio ambiente.

• ATENCIÓN :

Peligro de explosión si la batería se reemplaza incorrectamente. Reemplace solo por el mismo tipo o tipo equivalente.

• ADVERTENCIA :

las baterías no deben exponerse a un calor excesivo, como el del sol, el fuego o similares.

• ADVERTENCIA :

No ingerir la batería, peligro de quemaduras químicas.

El control remoto suministrado con este producto contiene una celda de botón. Si se traga la celda del botón, puede causar quemaduras internas graves en solo 2 horas y puede causar la muerte.

Mantenga las pilas nuevas y usadas fuera del alcance de los niños.

Si el compartimento de la batería no cierra correctamente, deje de usar el producto y manténgalo fuera del alcance de los niños.

Si tiene dudas sobre si las baterías pueden haber sido ingeridas o introducidas en alguna parte del cuerpo, consulte a un médico de inmediato.

Equipo de clase III :

Alimentación de seguridad de muy baja tensión (SELV) o protección. Masas no conectadas a la tierra. Fuente de alimentación segura (transformador de seguridad). Peligro de descarga eléctrica! Nunca intente reparar este dispositivo usted mismo. En caso de mal funcionamiento, las reparaciones solo deben ser realizadas por personal cualificado. Estos símbolos sólo son válidos dentro de la Unión Europea.



NOTA IMPORTANTE: Los productos eléctricos no deben desecharse con la basura doméstica. Por favor, recíclalos. donde hay centros para eso. Consulte a las autoridades locales o a su distribuidor sobre cómo reciclarlas.

DESGUACE :



No tirar los aparatos marcados con la basura.

Ayude a proteger el medio ambiente y su seguridad, recicle sus productos eléctricos y electrónicos.

El dispositivo y su embalaje deben dejarse en su punto de recogida local para su reciclaje. Póngase en contacto con las autoridades locales. Para informarle sobre el desguace y el reciclaje. Algunos centros de recogida aceptan productos de forma gratuita.



Reciclaje: Nuestro embalaje puede estar sujeto a un orden de clasificación.

Para obtener más información, consulte a su municipio local.

PROTECCIÓN DEL MEDIOAMBIENTE – DIRECTIVE 2012/19/UE

Estos símbolos sólo son válidos dentro de la Unión Europea.

Especificación del transmisor inalámbrico :

Rango de frecuencia	Potencia de salida maxima
2400 - 2483,5 MHz (CH1 - CH13)	< 100 mW

Restricciones de país :

Este dispositivo está diseñado para uso doméstico (interior) y de oficina en todos los países de la UE (así como en otros países que aplican directivas europeas en la UE). objeto) sin restricciones, excepto para los países mencionados a continuación.

versión Bluetooth (Audio sin hilos BT)
5.0

RECARGA EL DISPOSITIVO

(a través de la entrada mini USB / salida de CA)

1. Antes del primer uso del dispositivo, cárgalo durante 24 horas con el cable incluido.

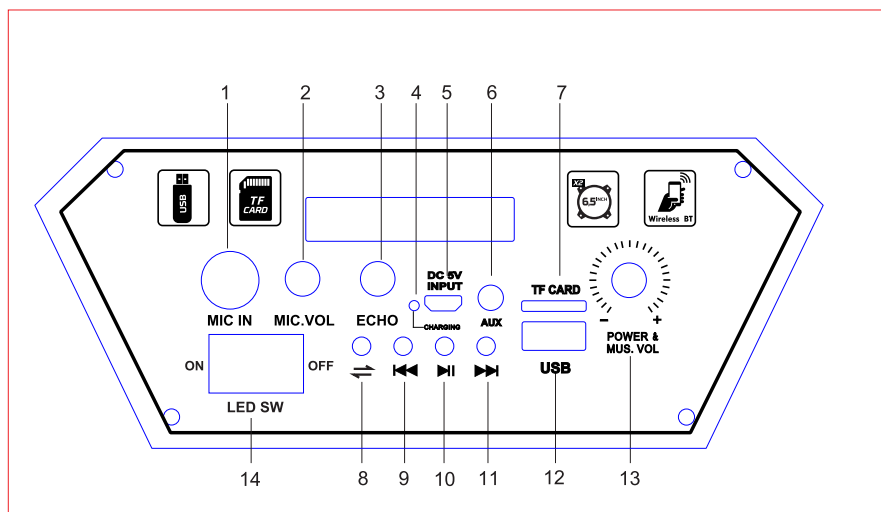
NOTA: SOLAMENTE el cable USB está incluido



CONTENIDO DEL PAQUETE :

- 1 x Altavoz
- 1 x Mando a distancia
- 1 x Micrófono con cable
- 1 x Cable USB
- 1 x Manual de instrucciones

FUNCIONES DEL PANEL DE CONTROL:



1. Entrada de micrófono
2. Volumen de micrófono
3. Ajuste nivel del eco
4. Indicador de carga
5. Entrada DC 5V / 1A
6. Entrada AUX 3.5 mm (Smartphone / Tablette)
7. Ranura de tarjetas de memoria (TF / micro SD)
8. Modo (Audio inalámbrico BT, LINE, USB, SD)
9. Pista anterior (sólo en fuentes USB/BT/TF)
(Mantener pulsado el botón para el retorno rápido)
10. Reproducir / Pausa
11. Pista siguiente (sólo en fuentes USB/BT/TF)
(Mantenga pulsado el botón para moverse rápidamente)
12. Entrada USB
13. Potencia general (POWER) / Ajuste general del volumen
14. ON / OFF luz

REPRODUCIENDO UN ARCHIVO DE MÚSICA MP3 DE USB MEDIA:

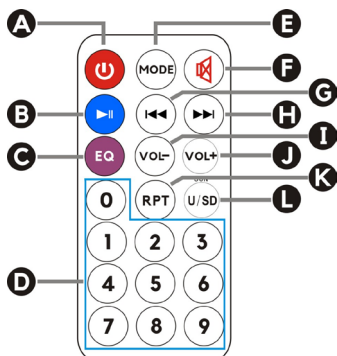
1. Encienda el sistema
2. Conecte el soporte USB (tan pronto como inserte una llave USB, el sistema la iniciará automáticamente)
3. Seleccione un título y presione PLAY

USO ENTRADA LÍNEA AUX 3.5 MM :

1. Conecte una clavija estéreo de 3,35 mm a una de las entrada AUX 3.5mm

FUNCIÓN DE AUDIO INALÁMBRICO :

1. Active la función de audio inalámbrico con el botón **(8 / MODE)**.
Simplemente presione el botón en los diferentes modos para posicionarse en la función BT.
2. Active la función de Audio inalámbrico en su dispositivo (teléfono inteligente, tableta, etc.)
3. Seleccione «**CX260**» de la lista de dispositivos encontrados
4. Estás listo para escuchar tu música



Funciones de control remoto:

- A. ON / OFF
- B. Reproducir / Pausa
- C. Ecualizador (Pop, Rock, Jazz, Classical, Flat)
- D. Selección de canciones (USB/TF)
- E. Selección de modo (USB/TF/BT, AUX,FM)
- F. Modo silencioso
- G. Título / Pista anterior
- H. Título / Pista siguiente
- I. Volumen -
- J. Volumen +
- K. Repetir
- L. Función USB / tarjeta TF

ASISTENCIA:

Si necesita soporte para este producto, puede contactar con el servicio técnico por correo electrónico en esta dirección: assistancepickering@churchill.world

CHURCHILL

Déclaration UE de Conformité

Nous, SAS CHURCHILL, 20 rue St Gilles - 75003 Paris - France

Certifions et déclarons sous notre seule responsabilité que les produits suivants :

Certify and declare under our sole responsibility only the following products:

Certificeren en verklaren onder onze eigen verantwoordelijkheid alleen de volgende producten:

Certificar y declaramos bajo nuestra única responsabilidad que los siguientes productos :

Marque : **PICKERING**

Type ou modèle : **Enceinte CX260**

Désignation commerciale : **Système de sonorisation amplifié sur batterie**

L'objet de la déclaration décrit ci-dessus est conforme à la législation d'harmonisation de l'union applicable :

The purpose of the statement described above is consistent with applicable union harmonization legislation:

Het doel van de hierboven beschreven verklaring is in overeenstemming met de toepasselijke harmonisatiewetgeving van de Unie:

El propósito de la declaración descrita anteriormente es de conformidad con la legislación de armonización aplicable de la Unión:

RED 2014/53/UE

Sécurité, Article 3, section 1.a

EN 60 065

EN 60 598-1

EN 60 529

EN 60 950-1 : 2006 + A11 + A1 + A12 + A2

EMC Article 3, section 1.b et Radiofréquence Article 3, section 2

EN 55 032 :2015

EN 50 035 :2017

EN 50 663 :2017

EN 300 328 V2.1.1

EN 301 489-1 V2.1.1

EN 301 489-17 V3.1.1

ROHS 2011/65/UE

ERP 2009/125/CE

SAS CHURCHILL
20 RUE SAINT GILLES
75003 PARIS - FRANCE
FR0581221894 / RCS Paris 811 221 894
Email : direction@churchill.world

Fait à Paris (France),
le 28/02/2020