

# HUNTERS

COMBO PRO GAMING 5 PIÈCES

amstrad



CLAVIER  
RÉTROÉCLAIRÉ RVB

SOURIS  
RÉTROÉCLAIRÉ RVB

TAPIS  
DE  
SOURIS  
ANTIDÉRAPANT

CASQUE  
RÉTROÉCLAIRÉ RVB

ADAPTATEUR  
CASQUE

## MANUEL D'UTILISATION

### COMBO PRO GAMING 5 PIÈCES

# HUNTERS

2 GARANTIE  
ANS

Importé par :

SAS Churchill - 20 rue St Gilles - 75003 Paris - France



## CONSIGNES DE SÉCURITÉ



Lisez attentivement ce manuel qui contient des informations importantes sur l'installation et l'utilisation de l'appareil.

- Conservez le manuel pour référence ultérieure. Si l'appareil change un jour de propriétaire, assurez-vous que le nouvel utilisateur est en possession du manuel.
- Afin d'éviter tout risque d'incendie ou de choc électrique, ne pas exposer cet appareil à la pluie ou à l'humidité. Assurez-vous qu'aucun objet inflammable ne se trouve à proximité de l'appareil pendant son fonctionnement.
- L'appareil ne doit pas être exposé à des égouttements d'eau ou des éclaboussures. Aucun objet rempli de liquide tels que des vases ne doit être placé sur l'appareil.
- Ne pas placer sur l'appareil des sources de flammes nues, telles que des bougies allumées.
- En cas de dysfonctionnement, arrêtez immédiatement l'appareil. N'essayez jamais de réparer l'appareil par vous-même. Une réparation mal faite peut entraîner des dommages et des dysfonctionnements. Contactez un service technique agréé. Utilisez uniquement des pièces détachées identiques aux pièces d'origine.
- Assurez-vous que le cordon USB ne soit jamais écrasé ni endommagé.
- Ne jamais débrancher l'appareil en tirant sur le cordon.
- La fiche de prise de courant doit demeurer aisément accessible.
- Ne pas exposer trop longtemps vos yeux en direction de la source lumineuse.

## CONTENU DE L'EMBALLAGE :

- 1 x Clavier USB
- 1 x Souris USB
- 1 x Casque microphone filaire
- 1 x Tapis de souris
- 1 x Adaptateur casque

## ASSISTANCE

Si vous avez besoin d'assistance pour ce produit, vous pouvez joindre le service technique par e-mail à cette adresse : [amstrad@churchill.world](mailto:amstrad@churchill.world)

**NOTE IMPORTANTE :** Les produits électriques ne doivent pas être mis au rebut avec les ordures ménagères. Veuillez les faire recycler là où il existe des centres pour cela. Consultez les autorités locales ou votre revendeur sur la façon de les recycler.

## MISE AU REBUT



Ne jetez pas les appareils portant ce symbole avec les ordures ménagères. Contribuez à la protection de l'environnement et à votre sécurité, recyclez vos produits électriques et électroniques. L'appareil et son emballage doivent être déposés à votre point de collecte local pour recyclage. Contactez les autorités locales pour vous informer sur la mise au rebut et le recyclage. Certains centres de collecte acceptent des produits gratuitement.



Recyclage : Nos emballages peuvent faire l'objet d'une consigne de tri. Pour en savoir plus renseignez vous : [www.consigneetri.fr](http://www.consigneetri.fr)  
PROTECTION DE L'ENVIRONNEMENT – DIRECTIVE 2012/19/UE

Ces symboles ne sont valides qu'au sein de l'Union Européenne.



## INSTALLATION DU CLAVIER

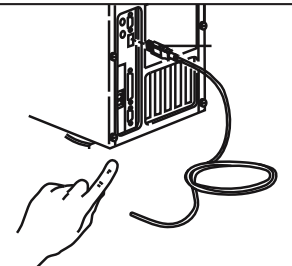
### Raccordez le clavier à l'ordinateur (via l'entrée USB)

1. Avant la première mise en service de l'appareil, veuillez raccorder la prise USB du clavier sur une prise USB de l'ordinateur.

**NOTE :** Clavier reconnu automatiquement par le système :



**COMPATIBLE**  
WINDOWS 7/8/10 & plus récent



## TOUCHES DU CLAVIER

FN + F1	MEDIA
FN + F2	VOLUME -
FN + F3	VOLUME +
FN + F4	SILENCE
FN + F5	STOP
FN + F6	PRÉCÉDENT
FN + F7	LECTURE / PAUSE
FN + F8	SUIVANT
FN + F9	E-MAIL
FN + F10	PAGE ACCUEIL INTERNET
FN + F11	VERROUILLAGE DES TOUCHES
FN + F12	CALCULATRICE
FN + PAGE DOWN	RÉDUIT LA LUMINOSITÉ 3 NIVEAUX
FN + WIN-L	VERROUILLE WINDOWS ET APPLICATIONS

## SPECIFICATIONS DU CLAVIER

- 6 touches anti ghosting  
(Possibilité d'appuyer en même temps sur plusieurs touches sans incidence sur le fonctionnement du clavier gamer)
- Touches ultra silencieuses
- Rétro éclairage RVB



### INSTALLATION DE LA SOURIS

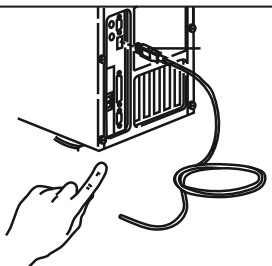
#### Raccordez la souris à l'ordinateur (via l'entrée USB)

1. Avant la première mise en service de l'appareil, veuillez raccorder la prise USB de la souris sur une prise USB de l'ordinateur.

**NOTE : Souris reconnue automatiquement par le système :**



**COMPATIBLE**  
WINDOWS 7/8/10 & plus récent



### SPECIFICATIONS DE LA SOURIS

- 5 Boutons
- DPI : Jusqu'à 3200 dpi
- Accélération maximum : 20G
- Rétro éclairage RVB



(CEI 60417-6044)

A pleine puissance, l'écoute prolongée du casque peut endommager l'oreille de l'utilisateur.

### INSTALLATION DU MICRO CASQUE

#### Raccordez Le micro casque à l'ordinateur (via les entrées audio casque (vert) et microphone (rose))

1. Avant la première mise en service de l'appareil, veuillez raccorder les prises jack 3.5 mm du casque sur les prises audio et microphone de l'ordinateur (**ordinateur portable et console via l'adaptateur fourni**).

**NOTE : Casque reconnu automatiquement par le système :**




**COMPATIBLE**  
WINDOWS 7/8/10 & plus récent



### SPECIFICATIONS DU MICRO CASQUE

- SPL : 105 ± 3dB
- Sensibilité du microphone : -58 ± 3dB
- Fréquence du casque : 20-20000 Hz
- Fréquence du microphone : 30-16000 Hz
- Impédance : 32 Ohms
- Contrôle du volume sur le câble



### RACCORDEMENT DE L'ADAPTATEUR

# CHURCHILL

## Déclaration UE de Conformité

Nous, SAS CHURCHILL, 20 rue St Gilles - 75003 Paris - France  
**Certifions et déclarons sous notre seule responsabilité que les produits suivants :**

Certify and declare under our sole responsibility only the following products:  
Certificeren en verklaren onder onze eigen verantwoordelijkheid alleen de volgende producten:  
Zertifizieren und deklarieren Sie unter unserer alleinigen Verantwortung nur die folgenden Produkte:  
Certificar y declaramos bajo nuestra única responsabilidad que los siguientes productos :

Marque | Brand : **AMSTRAD**

Type ou modèle | Type or model : **HUNTERS**

Désignation commerciale | Designation : **Pack Combo Gamer 5 pièces**

L'objet de la déclaration décrit ci-dessus est conforme à la législation d'harmonisation de l'union applicable :



**CE 2014/30/EU, EMC DIRECTIVE**

Relative à la compatibilité électromagnétique sur les équipements électriques et électroniques.



RoHS

**ROHS 2011/65/UE, Amendement 2015/863/UE**

Relative à la limitation de l'utilisation de certaines substances dangereuses dans les équipements électriques et électroniques.

Une déclaration complète de conformité est disponible par téléchargement ou par mail à :

**direction@churchill.world**

**http://www.churchill.world/notices**

**SAS CHURCHILL**  
20 RUE SAINT GILLES  
75003 PARIS - FRANCE  
FR0581221894 / RCS Paris 811 221 894  
Email : direction@churchill.world

Fait à Paris (France), le 04/08/2020

# **HUNTERS**

## **COMBO PRO GAMING** **5 PIÈCES**



Téléchargement notices d'utilisation  
Download instructions for use  
Gebruikershandleidingen downloaden  
Benutzerhandbücher herunterladen  
Descargar los manuales de usuario  
Descarregar instruções de utilização  
Scarica le istruzioni per l'uso

<http://www.churchill.world/notices>



PROJ. NUM.: 2020.30.97

Version 1.0820