



# Koolstar

## MANUEL D'UTILISATION



SAS Churchill - 20 rue St Gilles - 75003 Paris - France

### CONSIGNES DE SÉCURITÉ

Lisez attentivement ce manuel qui contient des informations importantes sur l'installation et l'utilisation de l'appareil.

- Conservez le manuel pour référence ultérieure. Si l'appareil change un jour de propriétaire, assurez-vous que le nouvel utilisateur soit en possession du manuel.
- Assurez-vous que la tension secteur convient à cet appareil et qu'elle ne dépasse pas la tension d'alimentation indiquée sur la plaque signalétique de l'appareil.
- Afin d'éviter tout risque d'incendie ou de choc électrique, ne pas exposer cet appareil à la pluie ou à l'humidité. Assurez-vous qu'aucun objet inflammable ne se trouve à proximité de l'appareil pendant son fonctionnement.
- L'appareil ne doit pas être exposé à des égouttements d'eau ou des éclaboussures. Aucun objet rempli de liquide tels que des vases ne doit être placé sur l'appareil.
- Ne pas placer sur l'appareil des sources de flammes nues, telles que des bougies allumées.
- Débranchez l'appareil du secteur avant toute manipulation ou entretien.
- L'appareil est destiné à être utilisé sous un climat tempéré. La température ambiante ne doit pas dépasser 40°C. Ne pas faire fonctionner l'appareil à des températures supérieures.
- En cas de dysfonctionnement, arrêtez immédiatement l'appareil. N'essayez jamais de réparer l'appareil par vous-même. Une réparation mal faite peut entraîner des dommages et des dysfonctionnements. Contactez un service technique agréé.
- Surveillez les enfants pour vous assurer qu'ils ne jouent pas avec l'appareil.

### CONSIGNES RELATIVES AUX BATTERIES INTÉGRÉES

- Les batteries ne doivent pas être exposées à une chaleur excessive telle que celle du soleil, d'un feu ou d'origine similaire. **Risque d'explosion, de feu et d'incendie !**
- Ne pas ouvrir le produit
- Restez à proximité des oreillettes lors du rechargement, en cas de forte chaleur interrompez immédiatement le processus et contactez votre revendeur.

### ÉQUIPEMENT DE CLASSE III

Alimentation en très basse tension de sécurité (TBTS) ou de protection, masses non reliées à la terre, alimentation sécurisée (transformateur de sécurité).  
 Danger d'électrocution ! Ne tentez jamais de réparer cet appareil vous-même.  
 En cas de dysfonctionnement, les réparations doivent être effectuées uniquement par du personnel qualifié.

### TENSION, VERSION ET FRÉQUENCE DE L'APPAREIL

DC 5V / 300mA   Bluetooth version 5.0	
<b>Gamme de fréquence</b>	<b>Puissance max RF</b>
2400 - 2483.5 Mhz (CH1 - CH13)	<100mW (<20dBm)

### TRAITEMENT DES DÉCHETS

Ne jetez pas les appareils portant ce symbole avec les ordures ménagères. Contribuez à la protection de l'environnement et à votre sécurité, recyclez vos produits électriques et électroniques.  
 L'appareil et son emballage doivent être déposés à votre point de collecte local pour recyclage. Contactez les autorités locales pour vous informer sur la mise au rebut et le recyclage. Certains centres de collecte acceptent des produits gratuitement.



**A pleine puissance, l'écoute prolongée peut endommager l'oreille de l'utilisateur.**

### RECHARGER LES OREILLETES

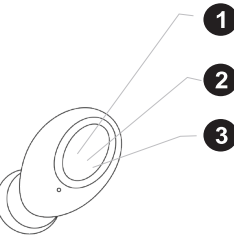
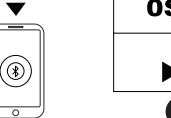
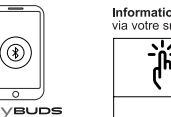
1. Placez les oreillettes dans le boîtier de charge.
2. Pendant le chargement, les voyants du boîtier sont allumés «ROUGE».
3. Une fois les batteries complètement chargées (1h) le voyant s'éteint.

### CONNEXION SANS FIL BLUETOOTH

1. Les écouteurs s'allumeront une fois qu'ils seront sortis de leur boîtier de chargement, la lumière des deux écouteurs clignotera en rouge/bleu, ils s'apparieront automatiquement. Une fois l'appariement effectué, un seul écouteur clignotera en rouge/bleu, à ce moment, vous pouvez connecter les écouteurs à votre téléphone portable via la fonction Bluetooth.
2. Activez la fonction audio sans fil (Bluetooth) sur votre appareil (smartphone, tablette, etc).
3. Sélectionnez «OXYBUDS» dans la liste des appareils trouvés.

### REMARQUE :

Les écouteurs s'éteignent s'ils ne fonctionnent pas dans les 5 minutes qui suivent leur mise en marche. Lorsque les écouteurs sont hors de portée, ils se déconnectent et se reconnectent automatiquement une fois qu'ils sont à portée.  
 Vous pouvez également éteindre l'un des écouteurs, l'autre continuera à fonctionner.



**Information :** Pour recevoir des appels entrants, vous devez décrocher via votre smartphone.

<b>1</b>	<b>2</b>	<b>3</b>

### INDICATEUR LUMINEUX STATUT

<b>x2</b> ROUGE / BLEU	<b>LENT</b> BLEU	<b>LENT</b> ROUGE	<b>FIXE</b> ROUGE	<b>ÉTEINT</b>
 COUPLAGE	<b>OK</b>	 FAIBLE	 EN CHARGE	 PLEINE

### CARACTÉRISTIQUES TECHNIQUES:

- Compatible Android / iOS / dispositifs Bluetooth
- Version du Bluetooth : 5.0
- Temps de charge : 1 h
- Batterie des écouteurs : 30 mAh
- Temps d'écoute : 1.30 h
- Temps de veille : 100 h
- Distance sans fil : 10 M

### CONTENU DE L'EMBALLAGE

- 2 x Pods
- 1 x Boîtier de charge
- 1 x Câble USB

### ASSISTANCE

Si vous avez besoin d'assistance pour ce produit, vous pouvez joindre le service technique par e-mail à cette adresse : [assistancekoolstar@churchill.world](mailto:assistancekoolstar@churchill.world)

## CHURCHILL

### Déclaration UE de Conformité

Nous, SAS CHURCHILL, 20 rue St Gilles - 75003 Paris - France

**Certifions et déclarons sous notre seule responsabilité que les produits suivants :**

Marque : KOOLSTAR  
 Type ou modèle : OXYBUDS  
 Désignation commerciale : **Ecouteurs sans fil rechargeable**

**L'objet de la déclaration décrit ci-dessus est conforme à la législation d'harmonisation de l'union applicable :**

**RED 2014/53/UE**  
 Sécurité, Article 3, section 1.a  
 EN 60950-1:2016+A11:2009+A1:2020+A12:2011+A2:2013  
 EN 50663 : 2017

EMC Article 3, section 1.b et Radiofréquence Article 3, section 2  
 EN 301 489-1 V2.1.1 (2017-02)  
 EN 301 489-17 V3.1.1 (2017-02)  
 EN 300 328 V2.1.1 (2016-11)

### ROHS 2011/65/UE

Fait à Paris (France), le 12/10/2020

SAS CHURCHILL  
 20 RUE SAINT GILLES  
 75003 PARIS - FRANCE  
 PRO5811221494 / RCS Paris 811 221 894  
 Email : [direction@churchill.world](mailto:direction@churchill.world)

# OXYBUDS

# Koolstar



Téléchargement notices d'utilisation  
 Benutzerhandbücher herunterladen  
 Gebruikershandleidingen downloaden  
 Descargar los manuales de usuario

<https://churchill.world/notices>

Version 2.0721

Visuels non contractuels - Spécifications sujettes à modification sans préavis - Sous réserve d'erreurs typographiques.  
 Non-contractual visuals - Specifications subject to change without notice - Subject to typographical errors.